



УПРАВЛЕНИЕ ФЕДЕРАЛЬНОЙ
СЛУЖБЫ ГОСУДАРСТВЕННОЙ
СТАТИСТИКИ ПО АЛТАЙСКОМУ
КРАЮ И РЕСПУБЛИКЕ АЛТАЙ

ПОТРЕБИТЕЛЬСКИЙ РЫНОК И СФЕРА УСЛУГ

сентябрь 2024 г.

02.11.2024

Алтайский край

СОДЕРЖАНИЕ

Оборот розничной торговли	3
Оборот общественного питания	9
Объем платных услуг населению	13

1

Оборот розничной торговли

ОБОРОТ РОЗНИЧНОЙ ТОРГОВЛИ


январь – сентябрь 2024 г.

АЛТАЙКРАЙСТАТ




423,7
млрд рублей

Сентябрь 2024 г. к сентябрю 2023 г.
в сопоставимых ценах, в %



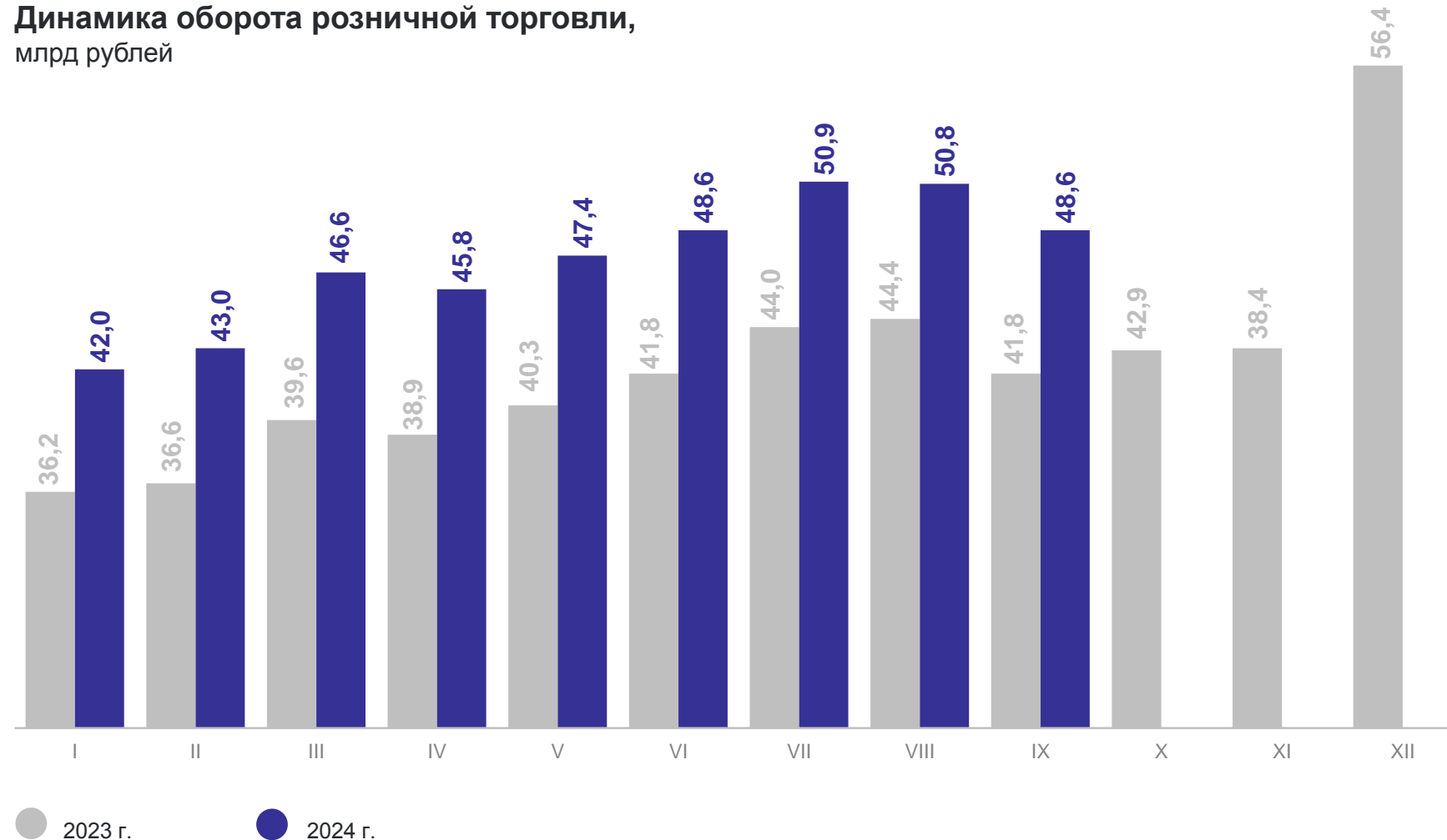
108,5

Январь – сентябрь 2024 г.
к январю – сентябрю 2023 г.,
в сопоставимых ценах, в %



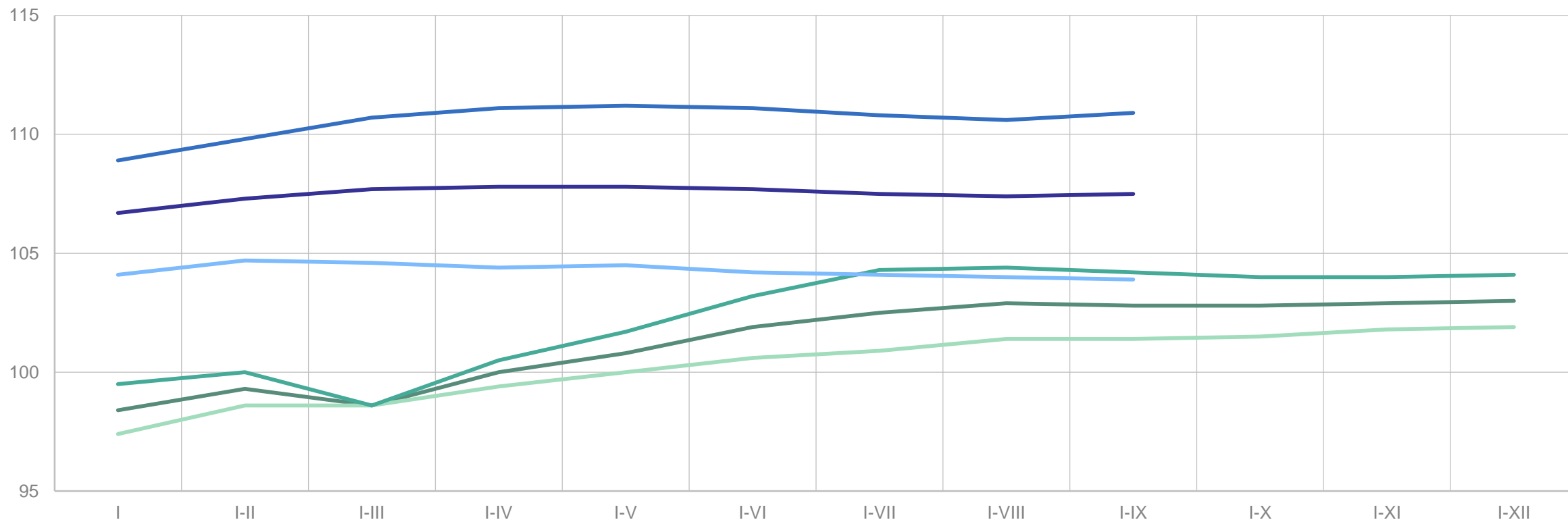
107,5

Динамика оборота розничной торговли,
млрд рублей



ИНДЕКСЫ ФИЗИЧЕСКОГО ОБЪЕМА ОБОРОТА РОЗНИЧНОЙ ТОРГОВЛИ

в % к соответствующему периоду предыдущего года



— Индекс физического объема оборота розничной торговли, 2024 г.

— Индекс физического объема оборота розничной торговли непродовольственными товарами, 2024 г.

— Индекс физического объема оборота розничной торговли пищевыми продуктами, включая напитки, и табачные изделия, 2024 г.

— Индекс физического объема оборота розничной торговли, 2023 г.

— Индекс физического объема оборота розничной торговли непродовольственными товарами, 2023 г.

— Индекс физического объема оборота розничной торговли пищевыми продуктами, включая напитки, и табачные изделия, 2023 г.

СТРУКТУРА ОБОРОТА РОЗНИЧНОЙ ТОРГОВЛИ

АЛТАЙКРАЙСТАТ

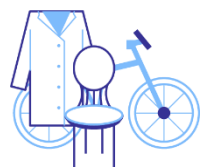
январь – сентябрь 2024 г., %

Пищевые продукты, включая напитки,
и табачные изделия



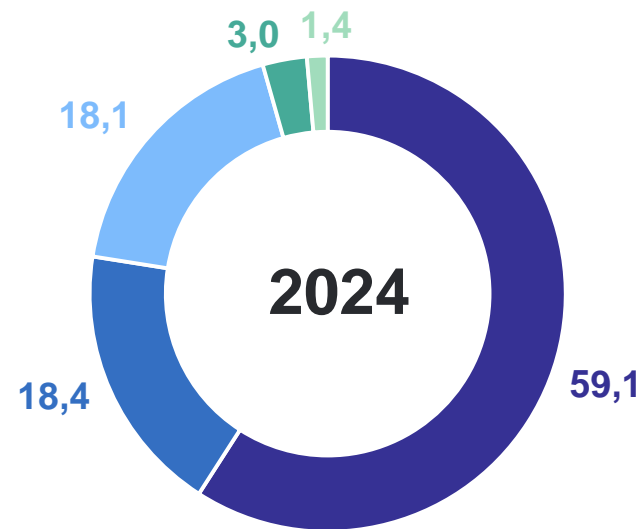
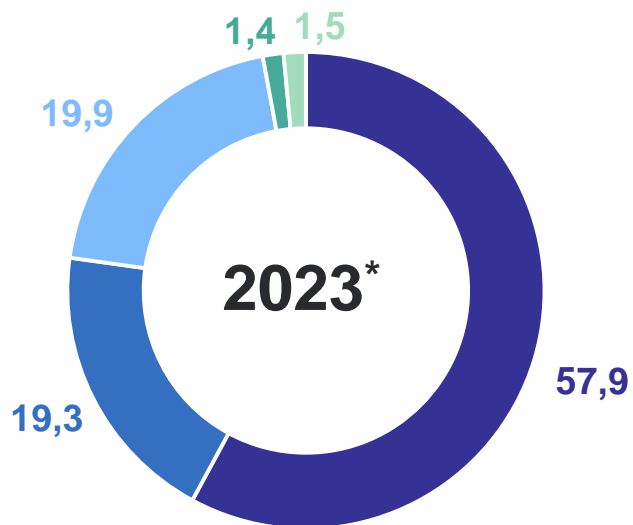
48,0

Непродовольственные товары



52,0

Структура формирования оборота розничной торговли по хозяйствующим субъектам



- Крупные организации (включая организации, не относящиеся к субъектам малого и среднего предпринимательства)
- Малые предприятия (включая микропредприятия)
- Продажа товаров на розничных рынках и ярмарках

- Индивидуальные предприниматели, реализующие товары вне рынка
- Субъекты среднего предпринимательства

* Январь - сентябрь.

ТОВАРНЫЕ ЗАПАСЫ В ОРГАНИЗАЦИЯХ РОЗНИЧНОЙ ТОРГОВЛИ

на конец сентября 2024 г.

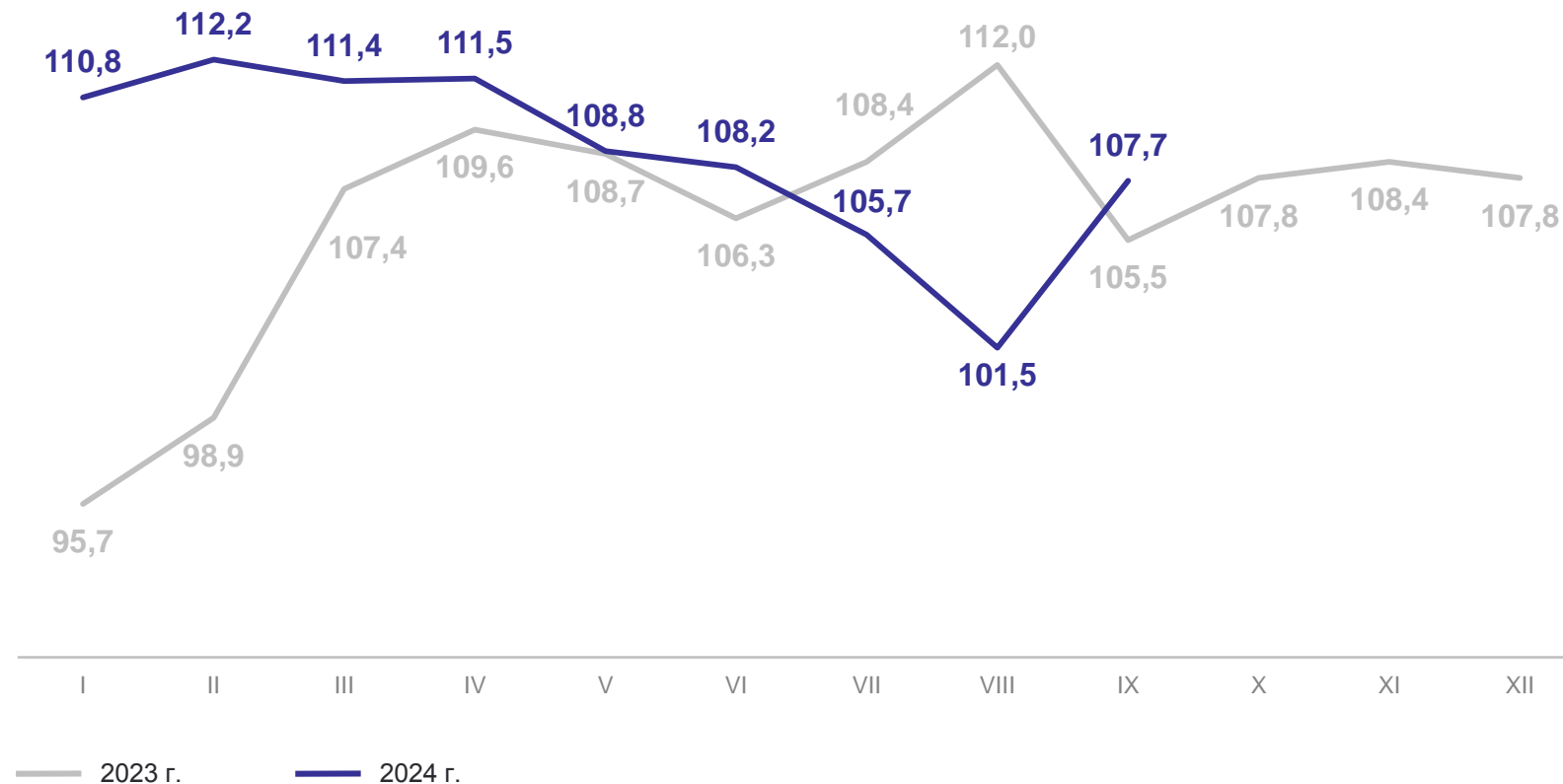
Товарные запасы

35,9 млрд рублей

Обеспеченность запасами

39 дней торговли

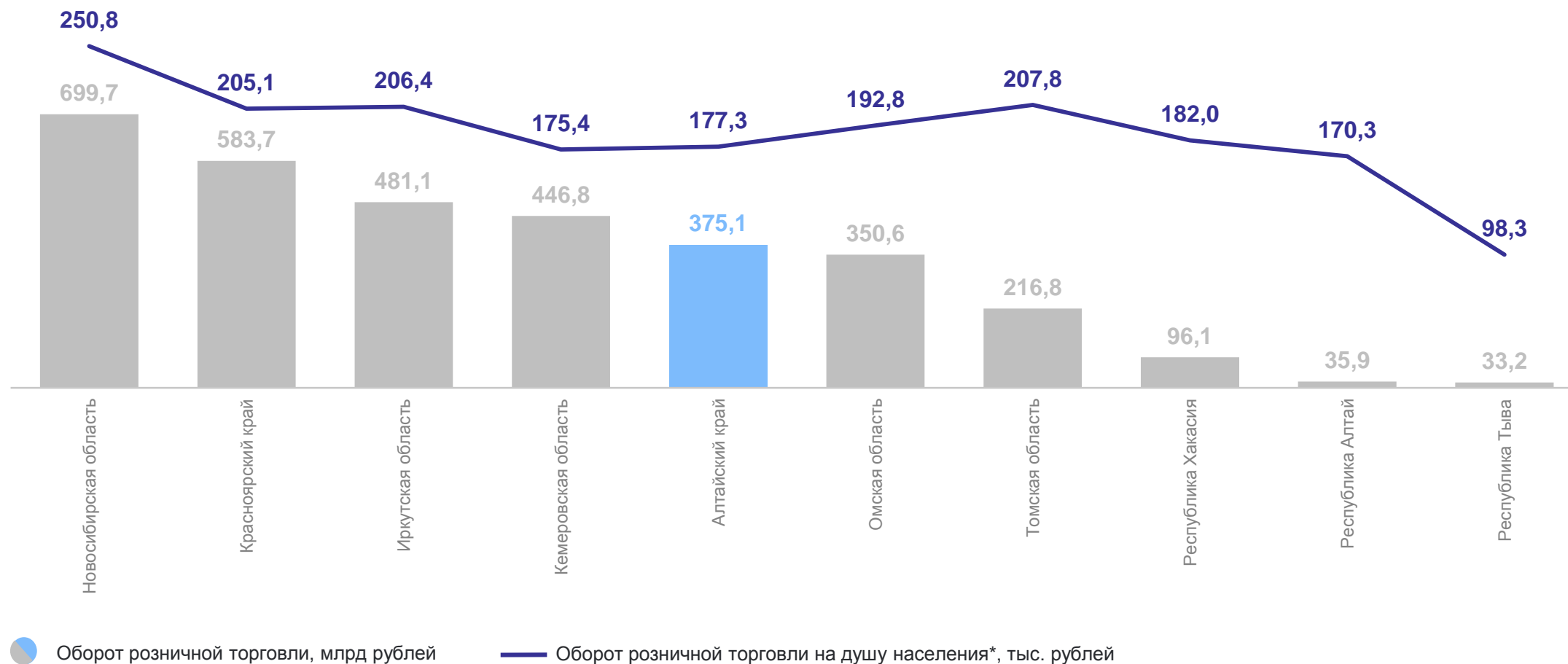
в % к соответствующему месяцу предыдущего года, в сопоставимых ценах



ОБОРОТ РОЗНИЧНОЙ ТОРГОВЛИ ПО РЕГИОНАМ СИБИРСКОГО ФЕДЕРАЛЬНОГО ОКРУГА

АЛТАЙКРАЙСТАТ

январь – август 2024 г.



*По оценке численности населения на 1 января 2024 г.

2

Оборот общественного питания

ОБОРОТ ОБЩЕСТВЕННОГО ПИТАНИЯ

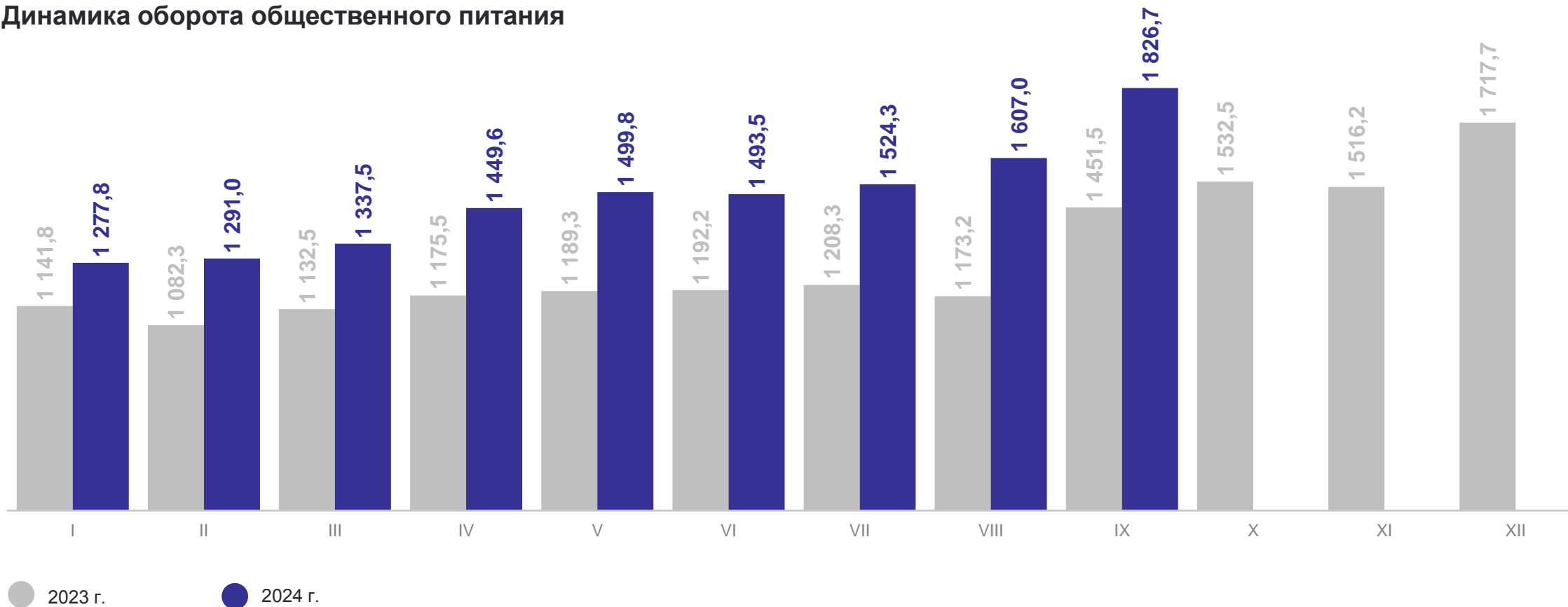
январь – сентябрь 2024 г., млн рублей

АЛТАЙКРАЙСТАТ



13 307,2

Динамика оборота общественного питания



● 2023 г.

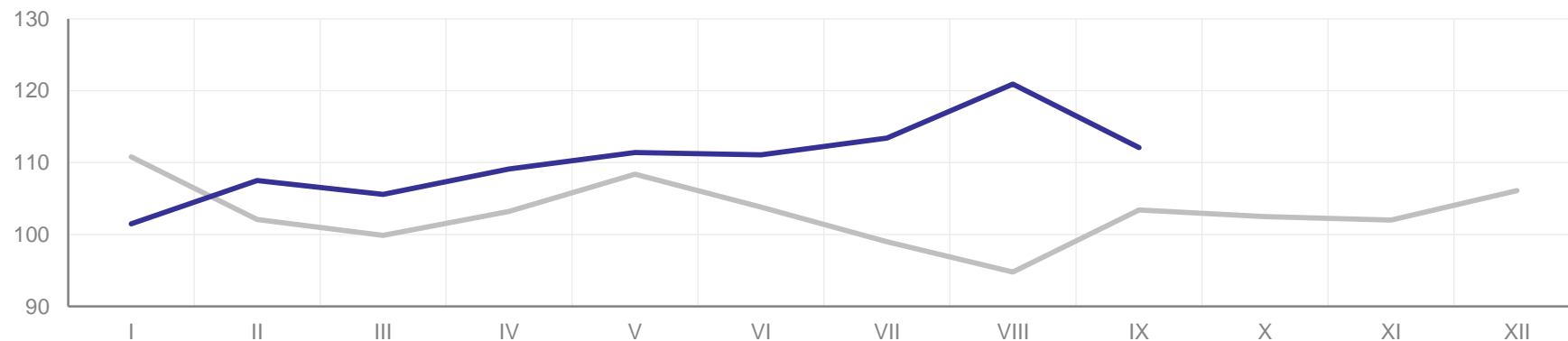
● 2024 г.

ИНДЕКСЫ ФИЗИЧЕСКОГО ОБЪЕМА ОБОРОТА ОБЩЕСТВЕННОГО ПИТАНИЯ

в % к соответствующему периоду предыдущего года

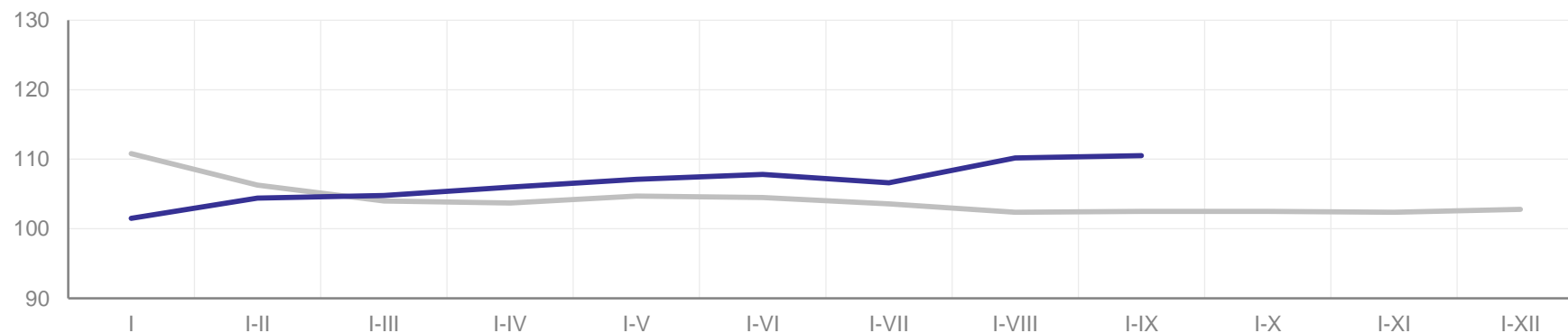
Сентябрь 2024 г.
к сентябрю 2023 г.

112,1



Январь – октябрь 2024 г.
к январю – октябрю 2023 г.

110,5

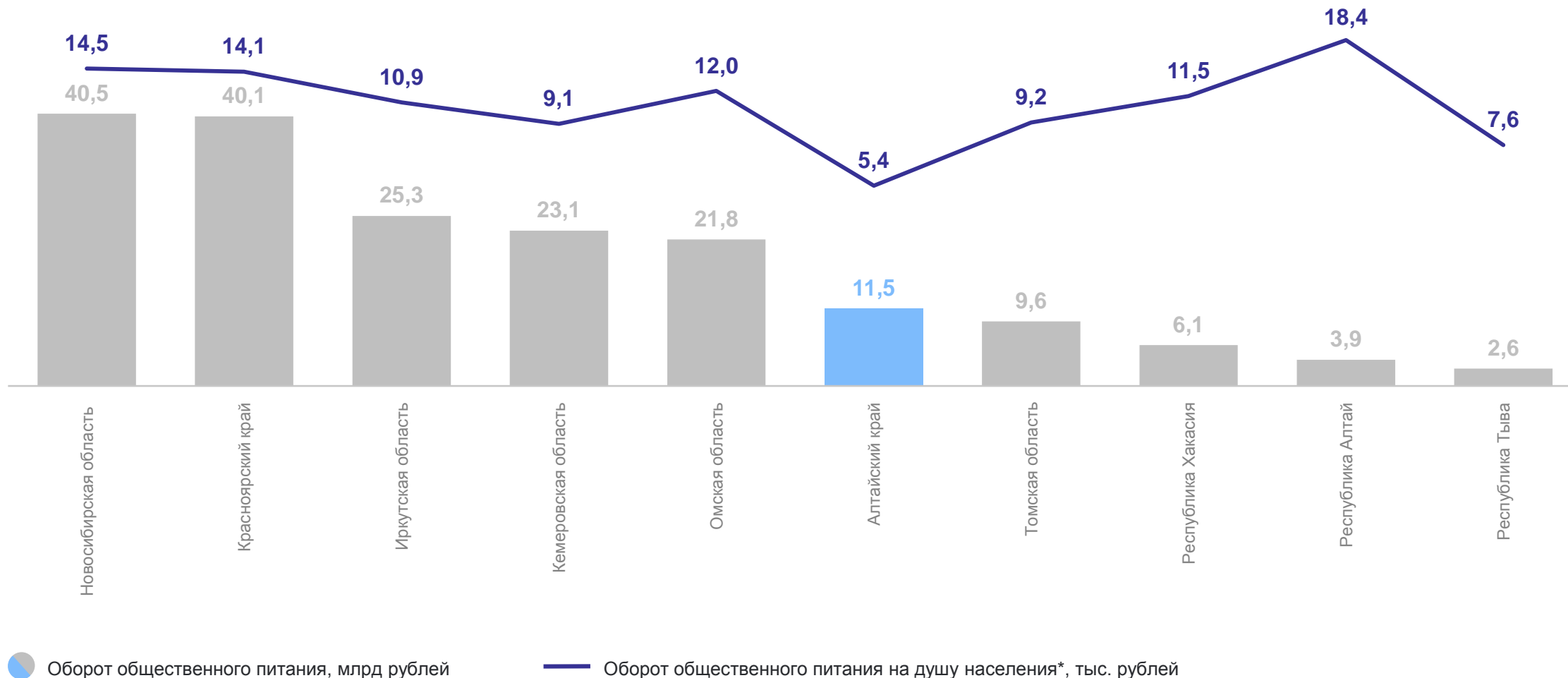


— 2023 г. — 2024 г.

ОБОРОТ ОБЩЕСТВЕННОГО ПИТАНИЯ ПО РЕГИОНАМ СИБИРСКОГО ФЕДЕРАЛЬНОГО ОКРУГА

АЛТАЙКРАЙСТАТ

январь – август 2024 г.



Оборот общественного питания, млрд рублей

Оборот общественного питания на душу населения*, тыс. рублей

*По оценке численности населения на 1 января 2024 г.

3

Объем платных услуг населению

ПЛАТНЫЕ УСЛУГИ НАСЕЛЕНИЮ

январь – сентябрь 2024 г.*

АЛТАЙКРАЙСТАТ

Объем платных услуг населению

119,6 млрд рублей

Индексы физического объема

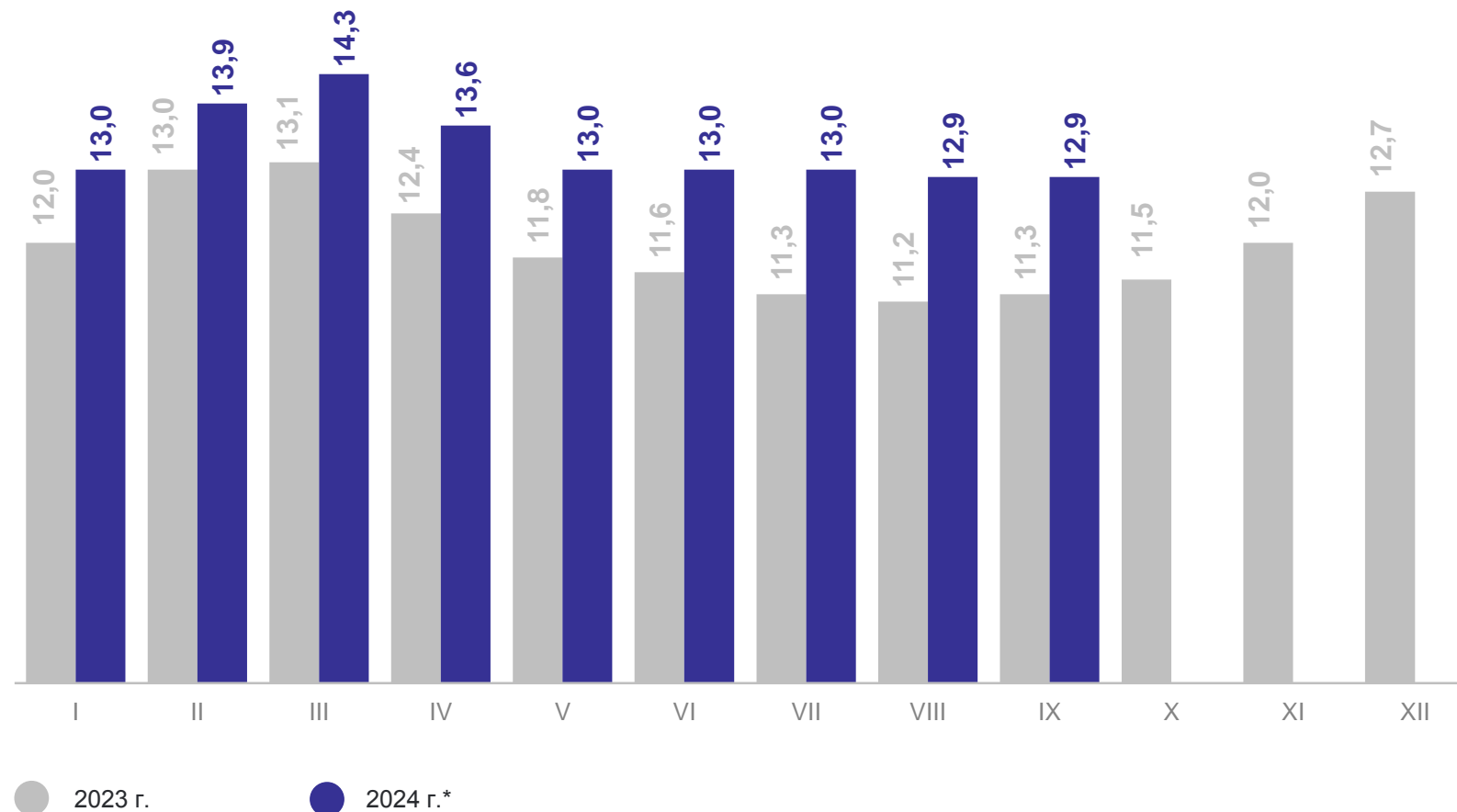
Октябрь 2024 г.
к октябрю 2023 г., в %

101,8

Январь – октябрь 2024 г.
к январю – октябрю 2023 г.,
в %

101,7

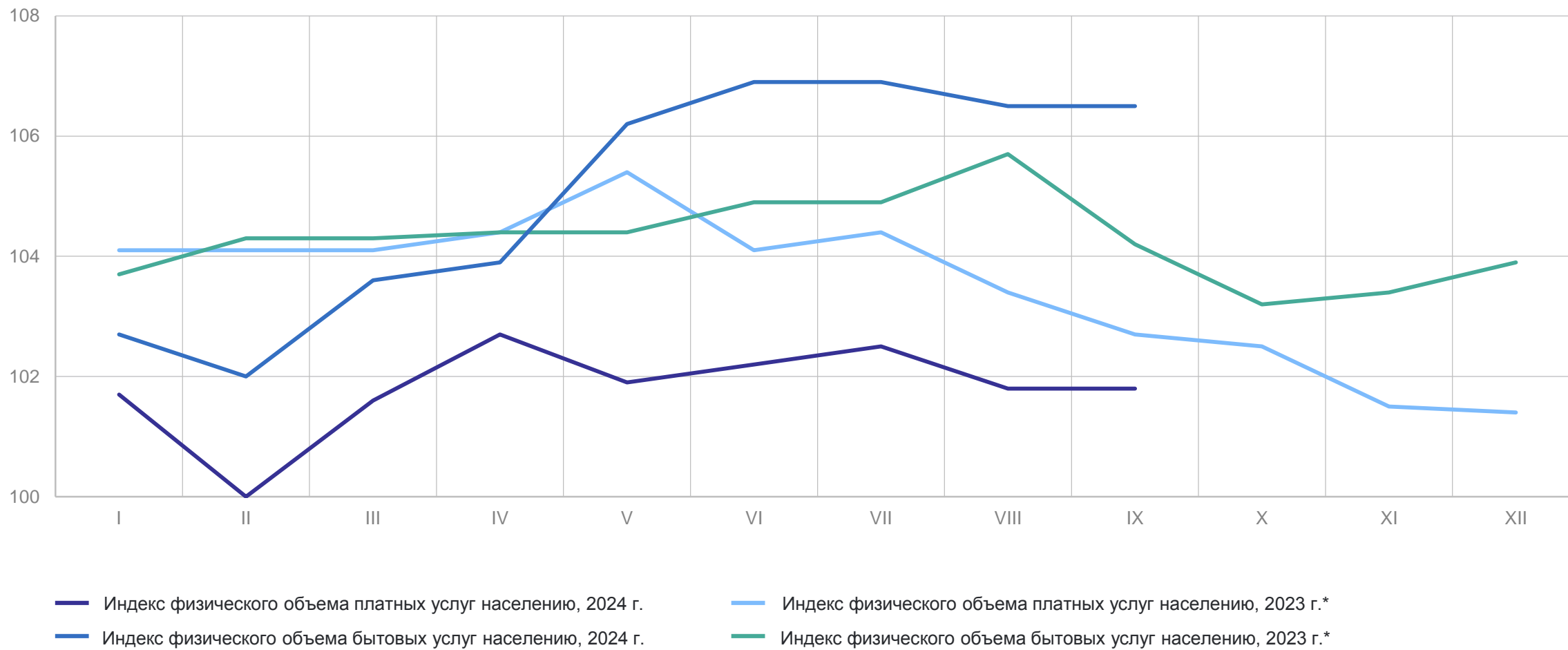
Динамика объема платных услуг населению, млрд рублей



* Предварительные данные.

ИНДЕКС ФИЗИЧЕСКОГО ОБЪЕМА ПЛАТНЫХ И БЫТОВЫХ УСЛУГ

в % к соответствующему месяцу предыдущего года



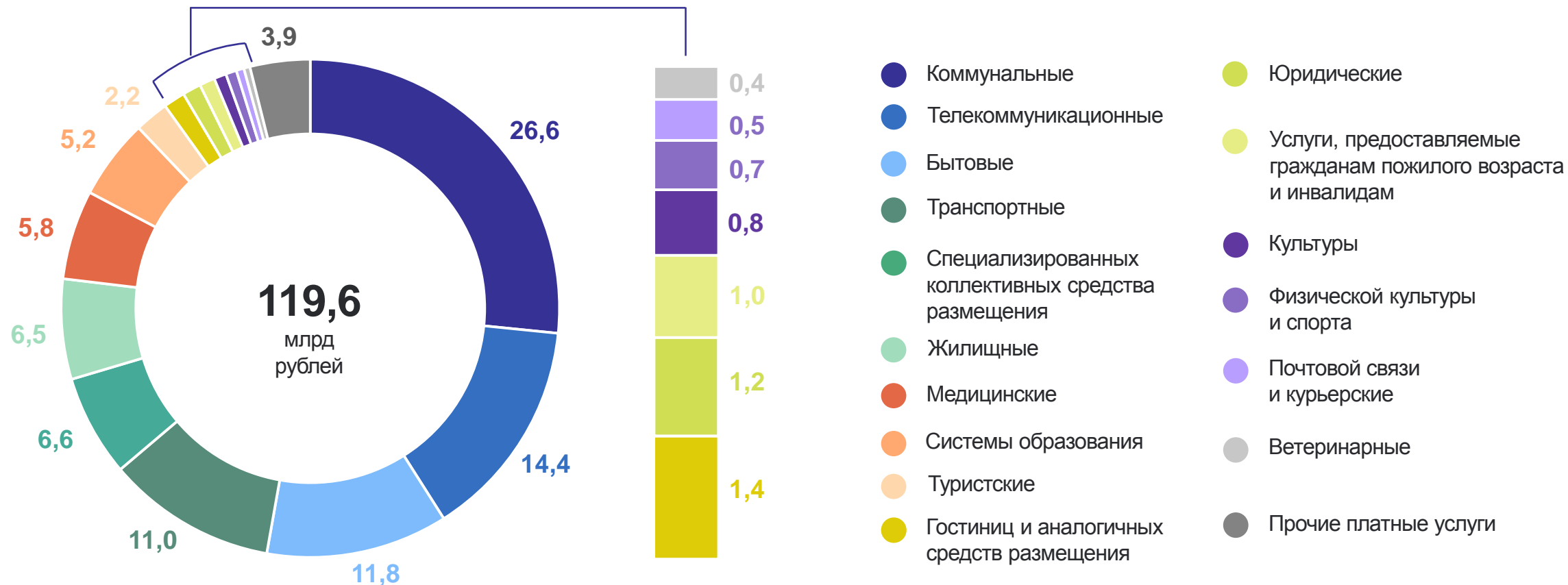
* Предварительные данные.

ОБЪЕМ ПЛАТНЫХ УСЛУГ НАСЕЛЕНИЮ

январь – октябрь 2024 г.*, %

АЛТАЙКРАЙСТАТ

Структура платных услуг населению по видам

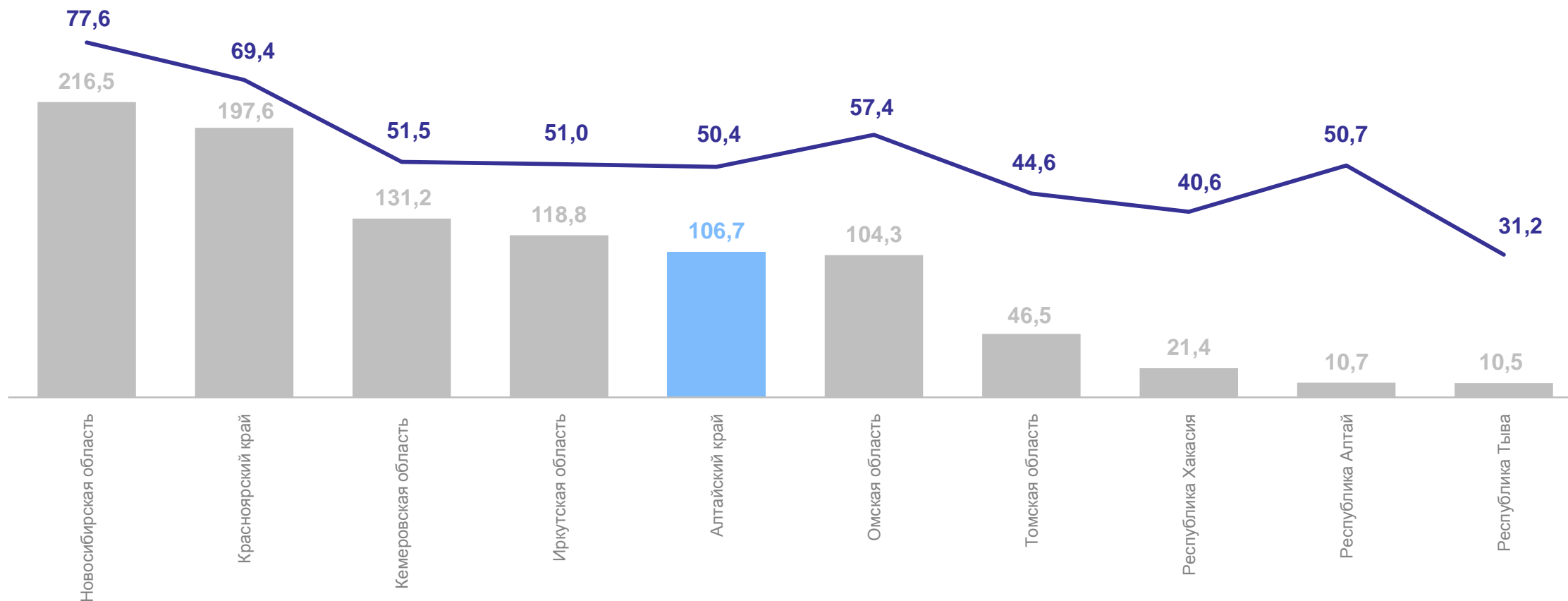


* Предварительные данные.

ОБЪЕМ ПЛАТНЫХ УСЛУГ ПО РЕГИОНАМ СИБИРСКОГО ФЕДЕРАЛЬНОГО ОКРУГА

АЛТАЙКРАЙСТАТ

январь – август 2024 г.*



● Объем платных услуг населению, млрд рублей

— Объем платных услуг на душу населения **, тыс. рублей

* Предварительные данные.

** По оценке численности населения на 1 января 2024 г.